

L'essentiel au 31/03/2023

10 688 associés
692 670 parts

PRIX DE SOUSCRIPTION
1 098,00 €/part

VALEUR DE RETRAIT
999,18 €/part

VALEUR DE REALISATION 2022
602 887 645 € (872,96 €/part)
(sous réserve de validation par
l'Assemblée Générale)

CAPITALISATION
760 551 660 € au prix de souscription

DISTRIBUTION PREVISIONNELLE 2023

43,92 €/part

(Avant fiscalité payée en France et à
l'étranger par la SCPI pour le compte des
associés)

42,60 €/part

(Après fiscalité payée en France et à
l'étranger par la SCPI pour le compte des
associés)

TAUX DE DISTRIBUTION PREVISIONNEL 2023

4%

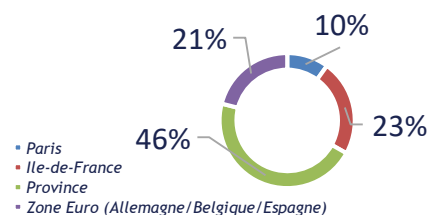
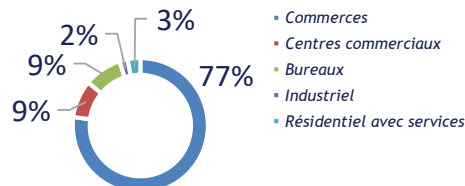
(Avant fiscalité payée en France et à l'étranger par
la SCPI pour le compte des associés)

TAUX D'OCCUPATION FINANCIER
93,06% (trimestriel)

PATRIMOINE (% VALEUR VENALE)

Actifs immobiliers détenus en direct : 60%

Actifs immobiliers détenus indirectement : 40%



Actualités du trimestre


Projet de fusion des SCPI PIERRE PLUS et ACTIPIERRE EUROPE, et suspension du marché des souscriptions et des retraits de la SCPI PIERRE PLUS

AEW travaille depuis plusieurs mois sur le projet de fusion-absorption de la SCPI PIERRE PLUS par la SCPI ACTIPIERRE EUROPE. Les Conseils de surveillance des deux SCPI, réunis les 22 mars et 31 mars 2023, ont émis un avis favorable sur ce projet de fusion-absorption, qui sera soumis à l'approbation des associés lors des Assemblées Générales Extraordinaires du 2 juin 2023.

ACTIPIERRE EUROPE recevrait le patrimoine de PIERRE PLUS qui serait ensuite dissoute. Les modalités de calcul de la parité et des valeurs d'échange sont explicitées dans le Traité de fusion envoyé avec le dossier de convocation à l'Assemblée Générale Extraordinaire.

En vertu de l'article 422-211 du Règlement général de l'AMF, le marché des souscriptions et des retraits de la SCPI PIERRE PLUS est suspendu à compter du 31 mars 2023 jusqu'au 30 juin 2023 inclus.

Evolution du patrimoine



Arbitrages

Claye-Souilly (77) - rue Jean Monnet :
Commerce de 1 139 m² acquis en 2012
Prix de cession : 2,7 M€

Investissements

Néant

Taux d'occupation physique

93,50%
Surface totale du patrimoine : 234 735 m²
Surfaces vacantes : 15 263 m²

Taux d'encaissement des loyers

92,06%
(1^{er} trimestre 2023 - calculé fin mars 2023)
Le taux d'encaissement se détermine par la division entre les recettes locatives perçues et les recettes locatives facturées.

Mouvements locatifs

Locations : 5 246 m²

Libérations : 4 822 m²

Puteaux (92) : 282 m²
Metz (57) : 192 m²
Allemagne : 77 m²
Bruxelles : 304 m²
Espagne : 4 391 m²

Puteaux (92) : 282 m²
Grasse (06) : 87 m²
Millau (12) : 62 m²
Espagne : 4 391 m²

Evolution du capital

	2 ^e semestre 2022	1 ^{er} trimestre 2023
Nombre d'associés	10 500	10 688
Nombre de parts	690 622	692 670
Emission de parts nouvelles au cours du semestre /trimestre	9 757	6 881
Souscriptions compensées par des retraits	7 631	4 833
Demandes de retrait en suspens (nombre de parts)	0	0
Capital social en euros	421 279 420	422 528 700
Capitaux collectés (nominal + prime d'émission) en euros	730 194 252	732 442 956

Revenus distribués

	1 ^{er} trimestre 2023
Acompte mis en paiement le	28/04/2023
Acompte par part ⁽¹⁾	10,65 €
Acompte après prélèvements sociaux ⁽²⁾	10,65 €
Acompte après prélèvements sociaux ⁽²⁾ et à la source ⁽³⁾ sur les revenus financiers	10,65 €

(1) Le montant des impôts sur les revenus fonciers de source étrangère payé par la SCPI est déduit des acomptes versés aux associés.
(2) Prélèvements sociaux sur les revenus financiers au taux de 17,2 %.
(3) Prélèvement à la source sur les revenus financiers au taux de 12,8 %.

Indicateurs de performance

Taux de rentabilité interne (TRI)

Source : Institut de l'Épargne Immobilière et Foncière / AEW

TRI 5 ans (2017-2022)	2,20 %
TRI 10 ans (2012-2022)	3,87 %
TRI 15 ans (2007-2022)	5,50 %

Les définitions des indicateurs de performance figurent dans le dernier bulletin semestriel.

Variation du prix de souscription

Prix de la part au 31/12/2022	1 098,00 €
Prix de la part au 31/03/2023	1 098,00 €
Variation du prix de souscription	0 %

Taux de distribution

Taux de distribution 2022	4,06%
Taux de distribution 2023 (prévision)	4,00%

AVERTISSEMENT

Cette synthèse trimestrielle simplifiée est exclusivement conçue à des fins d'information. Du fait de leur simplification, les informations contenues dans ce document sont partielles. Elle ne constitue ni un élément contractuel ni un conseil en investissement. La note d'information, les statuts, le document d'informations clés, le dernier bulletin d'information semestriel et le dernier rapport annuel sont disponibles auprès d'AEW ou sur le site www.aewpatrimoine.com. Les performances passées ne sont pas un indicateur fiable des performances futures.

DOCUMENT INFORMATIF ET NON CONTRACTUEL NE CONSTITUANT PAS UN CONSEIL EN INVESTISSEMENT